








Organigramma	Dipendenti	Teorico	Presenze	Assenze	Pre. %	Ass. %
 TUTTI	46	1.003	749	266	74,68	25,32
 Comune di Manerbio	46	1.003	749	266	74,68	25,32
 Area Amministrativa	7	166	141	25	84,94	15,06
 Area Economico-Finanziaria	8	132	88	56	66,67	33,33
 Area Polizia Locale	9	228	186	42	81,58	18,42
 Area Servizi alla persona	12	257	167	90	64,98	35,02
 Area Tecnica	10	220	167	53	75,91	24,09